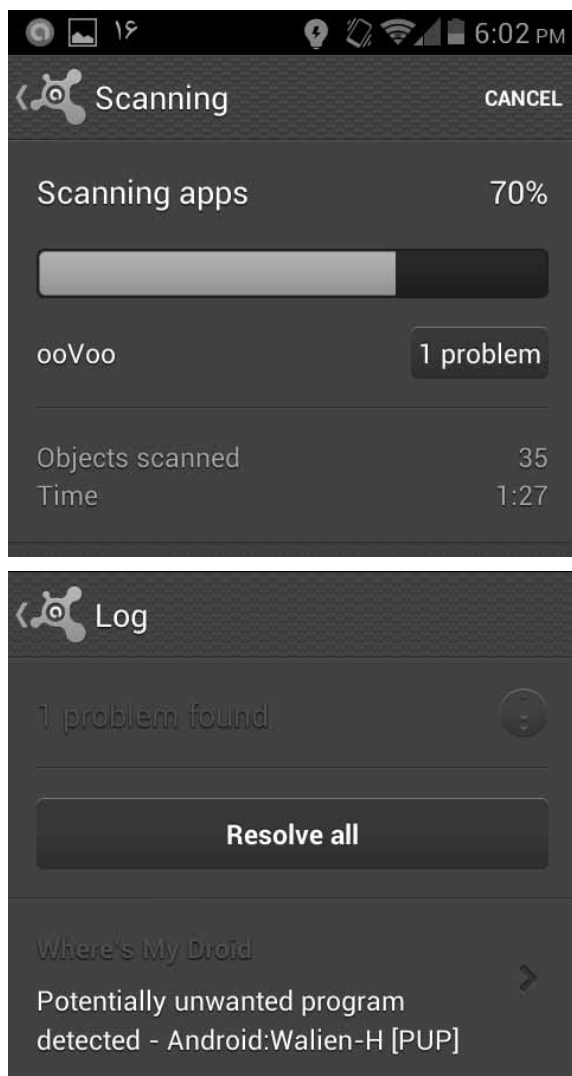


برنامه ضدویروس و ضدسرقت avast! Mobile Security

اگر همچون بسیاری از کاربران بخواهید که صرفه‌جویی کنید و یک برنامه ایمن‌ساز اندرویدی رایگان را که امکانات فراوانی داشته باشد _ به ویژه، امکان ضدسرقت که در بسیاری از برنامه‌های رایگان وجود ندارد _ به کار بگیرید ما برنامه رایگان وجود ندارد _ به کار بگیرید ما برنامه رایگان avast! Mobile Security & Antivirus را معرفی می‌کنیم که در دنیای پی‌سی و مک نامی آشناست.



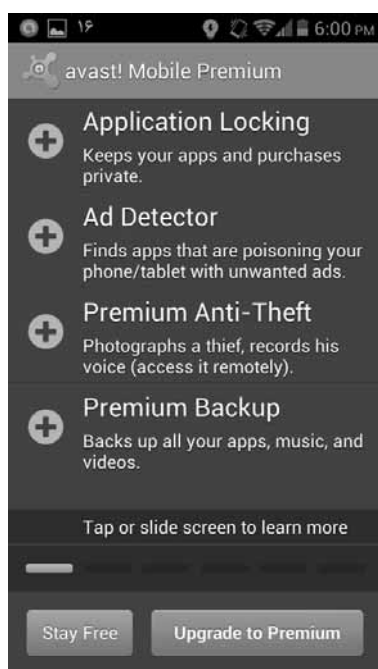
اندروید پرطرفدارترین سیستم‌عامل جهان است. در گوشی‌های هوشمند، تبلت‌ها، و انواع کنسول‌های بازی مورد استفاده قرار می‌گیرد. اما بر روی اینترنت، همین موفقیت است که داده‌دزدان و داده‌ستیزان را به دزدی و خرابکاری ترغیب می‌کند. از این روی، در این مقاله یک ضدویروس و برنامه ایمن‌ساز خوب را معرفی کرده‌ایم.

خبر خوش برای امنیت اندروید آن است که نرخ شناسایی بدافزار بسیار بالایی دارد. مطابق گزارش AV-Test¹، نرخ شناسایی میانگین در ماه اوت 95.2 درصد بوده است، که عالی است، چون رشد تعداد برنامه‌های بدافزار بسیار بالاست. حال که نرخ شناسایی بسیاری از برنامه‌های ایمن‌ساز مطرح خوب است، باید گونه‌ای را انتخاب کرد که رایگان است، طراحی خوبی دارد، کار با آن آسان است، و امکانات تکمیلی خوبی مانند پشتیبان‌گیری، مسدود کردن تماس، و ضد دزدی دارد.

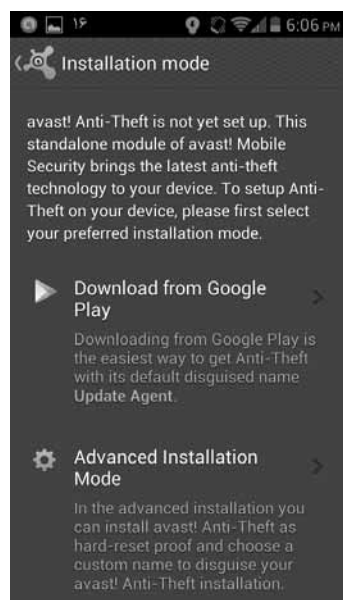
آیا به برنامه ایمن‌ساز نیاز داریم؟

حمله به اندروید در مقایسه با حملات به پی‌سی‌ها بسیار کمتر است، در این صورت، آیا اصلاً لازم است به فکر ضدویروس باشیم؟ دست‌کم یک دلیل خوب برای استفاده از برنامه‌های ایمن‌ساز وجود دارد: دزدیده‌شدن و گم‌شدن، که برای گوشی‌های همه کاربران ممکن است اتفاق بیفتد. داده‌های داخل گوشی‌ها اگر به دست دزدان و داده‌ستیزان بیفتد احتمال سوءاستفاده از آنها زیاد است. با آن که احتمال ورود بدافزار به گوشی بسیار کمتر از احتمال ورود بدافزار به پی‌سی است، باز هم هزینه‌های ورود آنها بسیار زیادتر از هزینه نصب یک برنامه ایمن‌ساز خوب است، به ویژه آن که انواع رایگان این برنامه‌ها را هم می‌توانید به کار بگیرید.

¹ <http://www.av-test.org/en/tests/mobile-devices/android/jul-2013/>



- در صفحه Installation Mode ما برای دریافت مدول برپاکننده Anti-Theft گزینه دشوارتر Advanced Installation Mode را انتخاب کردیم که از روش روت کردن گوشی بهره می‌گیرد.



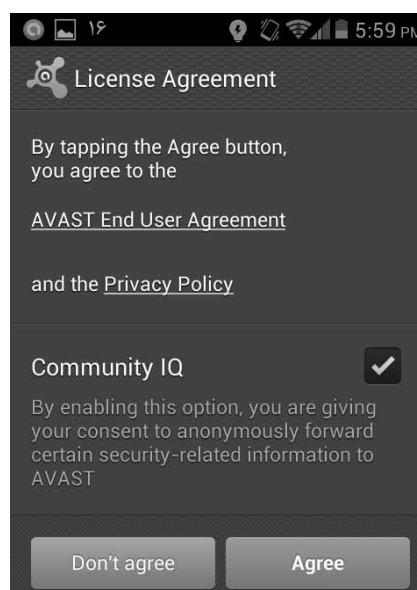
ادامه مقاله را در نسخه چاپی بخوانید

هنگامی که مؤسسه AV-Test^۲ برنامه avast! را در ژوئن ۲۰۱۳ رتبه‌بندی می‌کرد، به این نتیجه رسید که این برنامه ۱۰۰ درصد ۲۵۴۵ نمونه آزمایشی مورد استفاده این مؤسسه را شناسایی کرد. از آن بهتر، این برنامه در گزارش AV-Test هیچ موردی از شناسایی‌های مثبت کاذب^۳ نداشته است.

نصب برنامه avast! Mobile Security

نصب برنامه به جز در حالتی که در عملیات نصب گزینه Advanced Installation Mode را انتخاب کنید آسان است.

- Google Play Store یا سایت حاوی برنامه‌های اندروید مورد نظرتان را باز کنید.
- کلمه «avast» را (بدون گیومه) در کادر جستجو تایپ کنید.
- مورد avast! Mobile Security را انتخاب کنید.
- گزینه Install را لمس کنید.
- در صفحه License Agreement روی Agree انگشت بزنید، و در صفحه بعد Stay Free را انتخاب کنید.



^۲ <http://www.av-test.org/en/tests/mobile-devices/android/may-2013/>

^۳ false-positive